

Befestigungsmöglichkeiten

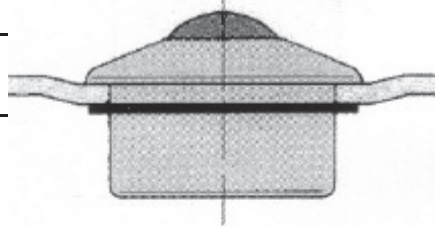
Für Typ "Stahl-massiv" und Typ "Stahl-Blech"

Sicherungsring DIN 471

Bestell-Nr. Kugel Ø Bezeichnung
mm

| | | |
|-----------|------|-------|
| 20.150.01 | 15,0 | A 24 |
| 20.220.01 | 22,0 | A 36 |
| 20.300.01 | 30,0 | A 45 |
| 20.450.01 | 45,0 | A 63 |
| 20.600.01 | 60,0 | A 105 |

Änderungen vorbehalten

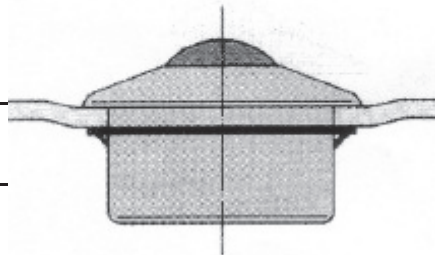


Zackenring

Bestell-Nr. Kugel Ø Bezeichnung
mm

| | | |
|-----------|------|-------|
| 20.150.02 | 15,0 | ZR 24 |
| 20.220.02 | 22,0 | ZR 35 |
| 20.300.02 | 30,0 | ZR 45 |

Änderungen vorbehalten

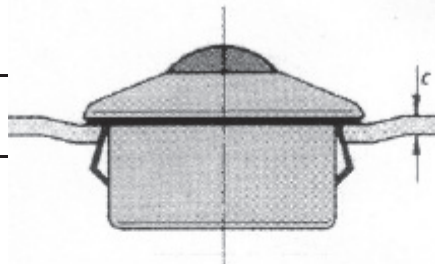


Krallefederring

Bestell-Nr. Kugel Ø Aufnahme- c
mm boh rung mm mm

| | | | |
|-----------|------|-------|-----------|
| 20.150.03 | 15,0 | 25,00 | 2,0 - 4,0 |
| 20.220.03 | 22,0 | 37,00 | 2,0 - 4,0 |
| 20.301.03 | 30,0 | 46,00 | 2,0 - 4,0 |

Änderungen vorbehalten



Toleranzhülsen

Bestell-Nr. Kugel Ø Aufnahme- d b
mm boh rung mm mm mm

| | | | | |
|-----------|------|-----------------|-------|------|
| 20.150.04 | 15,0 | 25,70 - 25,75 | 24,5 | 7,0 |
| 20.220.04 | 22,0 | 37,67 - 37,75 | 36,5 | 12,0 |
| 20.300.04 | 30,0 | 46,67 - 46,75 | 45,5 | 12,0 |
| 20.450.04 | 45,0 | 64,03 - 64,15 | 62,5 | 15,0 |
| 20.600.04 | 60,0 | 102,42 - 102,56 | 100,5 | 19,0 |

Änderungen vorbehalten

